

Büro-Regal Toppos



Regalsystem Toppos

mit Böden aus Stahl und Seitenwangen aus Holz

- ideale Verbindung von Holz und Stahl
- absolut standfest und hochbelastbar
- raumsparend: nur 325 mm tief

Seitenwangen serienmäßig mit Höhenausgleichsfüßen für exaktes Ausrichten.

In 2 Farbvarianten: einheitlich lichtgrau RAL 7035 oder lichtgrau mit Seitenwangen in Buchedekor.

Seitenwangen: Holz-Gütespan E1-Qualität mit Melaminharzbeschichtung. 19 mm stark, 325 mm tief

Böden, Türen: Möbelstahl mit Polyester-Pulverbeschichtung, Böden 300 mm tief

Fachlast (Tragkraft pro Boden): 60 kg

Feldlast (Tragkraft pro Regalfeld): 350 kg

Gesamtbreite: Nennmaße + 20 mm

Zubehör:

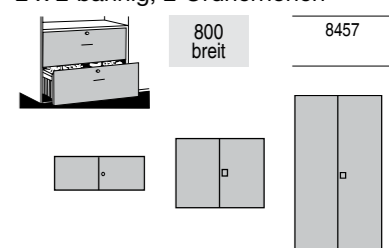
Vorbautüren

Vorbautüren sind variabel einsetzbar

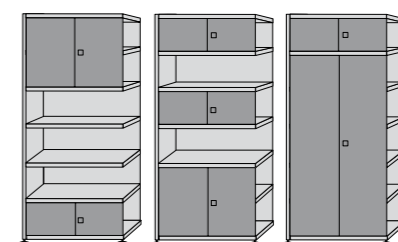
Die Türen lassen sich flexibel an der Schrankfront einsetzen. Es gibt Türen, die 1 Fach, 2 Fächer oder 5 Fächer abdecken.

Hängeregistratur-Einbausatz

für Regalbreite 800 mm, 2 x 2 bahnig, 2 Ordnerhöhen



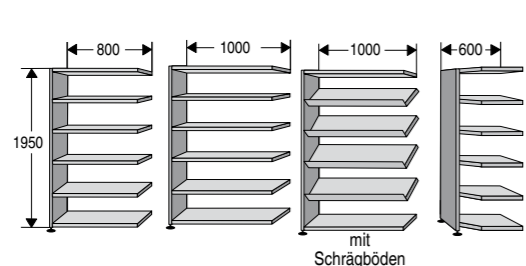
Beispiele:



	800 breit	1000 breit	1000 breit	600 x 600
Türen-Anbausatz 1 Ordnerhöhe	9891	9892	9895	9888
Türen-Anbausatz 2 Ordnerhöhen	9891	9892	9895	9888
Türen-Anbausatz 5 Ordnerhöhen	9891	9892	9895	9888

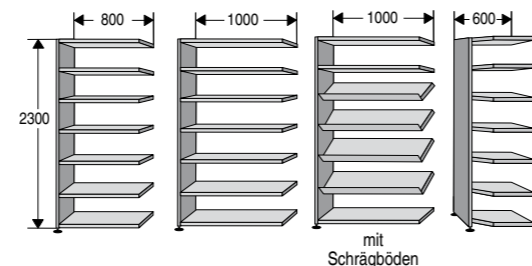
Produktinfo

Fachböden für Büroregale sind üblicherweise aus Holz. Hier gibt es bei starker Belastung unschöne Durchbiegungen. **Toppos Regale** sind mit **Stahl-Fachböden** ausgestattet. Diese sind verwindungssteif und erlauben eine Breite von bis zu 1000 mm.



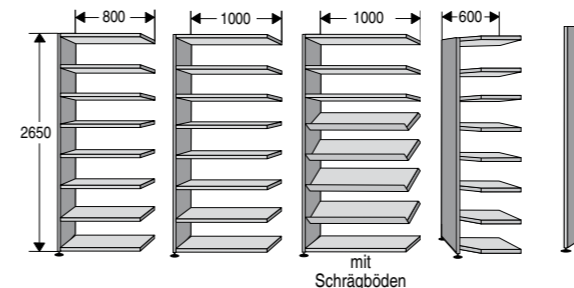
1950 mm hoch = 5 Ordnerhöhen

Regalfeld 800 breit	Regalfeld 1000 breit	Regalfeld 1000 breit	Eckfeld 600 x 600	Abschluss-wange
1 Seitenwange 6 Fachböden	1 Seitenwange 6 Fachböden	2 Seitenwange 4 Schrägböden	1 Seitenwange 6 Eck-Fachböden	
1500	1501	1502	1505	1590
1600	1601	1602	1605	1690
1530	1531	1532	1535	1593
1630	1631	1632	1635	1693



2300 mm hoch = 6 Ordnerhöhen

Regalfeld 800 breit	Regalfeld 1000 breit	Regalfeld 1000 breit	Eckfeld 600 x 600	Abschluss-wange
1 Seitenwange 7 Fachböden	1 Seitenwange 7 Fachböden	3 Seitenwange 4 Schrägböden	1 Seitenwange 7 Eck-Fachböden	
1510	1511	1512	1515	1591
1610	1611	1612	1615	1691
1540	1541	1542	1545	1594
1640	1641	1642	1645	1694



2650 mm hoch = 7 Ordnerhöhen

Regalfeld 800 breit	Regalfeld 1000 breit	Regalfeld 1000 breit	Eckfeld 600 x 600	Abschluss-wange
1 Seitenwange 8 Fachböden	1 Seitenwange 8 Fachböden	4 Seitenwange 4 Schrägböden	1 Seitenwange 8 Eck-Fachböden	
1520	1521	1522	1525	1592
1620	1621	1622	1625	1692
—	—	—	—	—
—	—	—	—	—