

Bibliotheks-Regal libra



Aufsteckbare Beschriftungsblende, geneigt, 100 mm hoch.



Fachböden und Prospekt-Schrägböden im Raster von 20 mm höhenverstellbar.



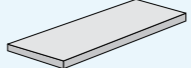
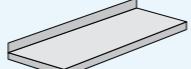

Außenecke für Doppelregale. Holzböden gerundet (Abb. linke S.), Stahlböden gerade.



libra


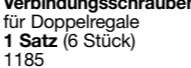

Bibliotheksregale „Mit geprüfter Sicherheit“

Bibliotheksregale in einem modernen Design und mit vielfältigen Ausstattungsvarianten. Von der Landesgewerbeanstalt Nürnberg geprüft und mit „GS“ (Geprüfte Sicherheit) ausgezeichnet. Bestimmendes Element sind die leichtwirkenden, aber tragstarken Senkrechten aus 3 Rundstahl-Profilen, mit Diagonalaussteifungen zu festen Seitenrahmen verschweißt, mit Polyester-Pulverbeschichtung schwarz RAL 9011 und mit Höhen-Nivellierschrauben für exaktes Ausrichten. Die äußeren Profile sind im Raster von 20 mm gelocht zur Aufnahme der Böden und Schränke. Böden aus E1-Holzgütespan mit melaminharzbeschichteten Oberflächen in Buchedekor oder Stahlböden mit Polyester-Pulverbeschichtung in lichtgrau RAL 7035. Anschlagkanten der Böden 40 mm hoch. Schiebetürenschränke aus E1-Holzgütespan mit melaminharzbeschichteten Oberflächen lichtgrau oder schwarz/Buchedekor. Türen abschließbar durch Sicherheits-Drehzylinderschloß.

	mit Stahlböden lichtgrau RAL 7035 ohne Anschlagkante	250 tief	1410	1411	-	-	-	-	1118	1119
	mit Stahlböden lichtgrau RAL 7035 mit Anschlagkante	300 tief	1430	1431	1432	1433	1434	1436	1138	1139
	mit Holzböden Buchedekor mit Anschlagkante	250 tief	1310	1311	-	-	-	-	1118	1319
		300 tief	1330	1331	1332	1333	1334	1336	1138	1339

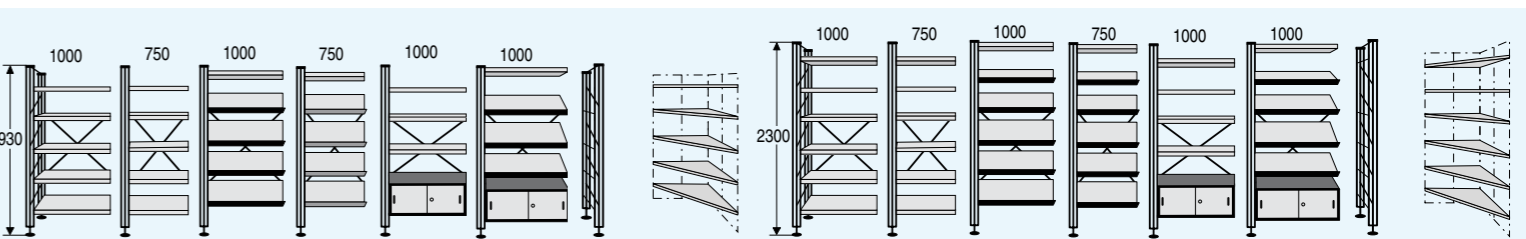
Fachlast (Tragkraft pro Boden): **60 kg**
Feldlast (Tragkraft pro Regalfeld): **400 kg**
 Schrankmaße: außen 355 tief, innen 300
 Gesamtbreite pro Regalzeile =
 Summe Nennbreiten zzgl. 15 mm/Feld zzgl. 40 mm

Zusatz-Ausstattungen

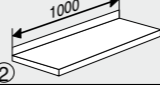
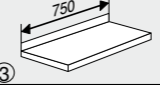
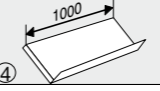
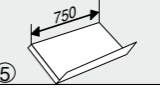
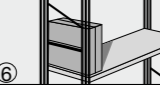
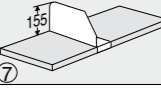
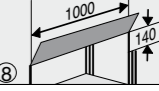
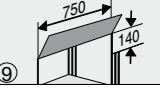
	Stahlböden ohne Anschlagkante	250 tief	1197
	Stahlböden mit Anschlagkante	300 tief	1293
	Holzböden mit Anschlagkante	250 tief	1290
		300 tief	1295
		250 tief	1291
		300 tief	1296
		250 tief	1297
		300 tief	1298
		250 tief	1390
		300 tief	1391
		250 tief	1395
		300 tief	1396

Verbindungsschrauben für Doppelregale 1 Satz (6 Stück) 1185

Regale in 2 Kombibreiten für optimale Raumnutzung. Zu jedem Breitenmaß im Abstand von 250 mm kombinierbar.



1930 mm hoch, komplett mit Böden									2300 mm hoch, komplett mit Böden							
1	2	3	4	5	6	7	8		9	10	11	12	13	14	15	16
Regalfeld 1000 breit	Regalfeld 750 breit	Regalfeld 1000 breit	Regalfeld 750 breit	Regalfeld 1000 breit	Regalfeld 1000 breit	Regalfeld 1000 breit	Abschlußrahmen	Außenecke für Doppelreg. 2 x tief + 60 mm	Regalfeld 1000 breit	Regalfeld 750 breit	Regalfeld 1000 breit	Regalfeld 750 breit	Regalfeld 1000 breit	Regalfeld 1000 breit	Abschlußrahmen	Außenecke für Doppelreg. 2 x tief + 60 mm
1 Seitenrahm.	1 Seitenrahm.	1 Seitenrahm.	1 Seitenrahm.	1 Seitenrahm.	1 Seitenrahm.	1 Seitenrahm.	für Regalende		1 Seitenrahm.	1 Seitenrahm.	1 Seitenrahm.	1 Seitenrahm.	1 Seitenrahm.	1 Seitenrahm.	1 Seitenrahm.	1 Seitenrahm.
5 Fachböden	5 Fachböden	1 Fachboden	1 Fachboden	3 Fachböden	1 Fachboden	3 Schrägböd.	1 Schrank		6 Fachböden	6 Fachböden	1 Fachboden	1 Fachboden	4 Fachböden	1 Fachboden	Regalende	2 x tief + 60 mm
		4 Schrägböd.	4 Schrägböd.	1 Schrank							5 Schrägböd.	5 Schrägböd.	1 Schrank		1 Schrank	
									1420	1421	-	-	-	-	1128	1129
									1440	1441	1442	1443	1444	1446	1148	1149
									1220	1221	-	-	-	-	1128	1129
									1240	1241	1242	1243	1244	1246	1148	1149
									1320	1321	-	-	-	-	1128	1329
									1340	1341	1342	1343	1344	1346	1148	1349

							
Fachboden, zusätzl. 1000 mm breit	Fachboden, zusätzl. 750 mm breit	Schrägboden, zusätzl. 1000 mm breit	Schrägboden, zusätzl. 750 mm breit	Seitensteg, zusätzl.	Verschiebbarer Fachteiler, beschriftbar	Schriftblende 1000 mm breit	Schriftblende 750 mm breit
1197	1198	1297	1298	1182	1194	1180	1181
1293	1294	1297	1298	1183	1199	1180	1181
1290	1291	1297	1298	1182	1194	1180	1181
1295	1296	1297	1298	1183	1199	1180	1181
1390	1391	1397	1398	1182	1394	1180	1181
1395	1396	1397	1398	1183	1399	1180	1181